

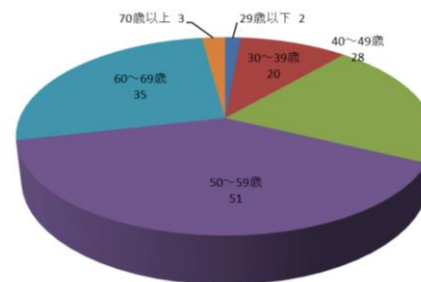
IV-1. 1) ③, ④ 専任教員数 (年齢別, 職階別)

大 学

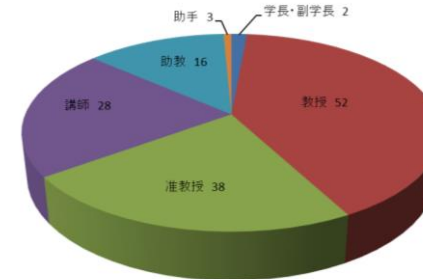
令和6年5月1日現在

職位	29歳以下	30~39歳	40~49歳	50~59歳	60~69歳	70歳以上	計
学長・副学長	0	0	0	0	0	2	2
教授	0	0	3	28	25	1	57
准教授	0	0	8	16	8	0	32
講師	0	5	15	8	2	0	30
助教	1	9	3	3	2	0	18
助手	1	0	0	0	0	0	1
合計	2	14	29	55	37	3	140

大学年齢別教員数



大学職位別教員数

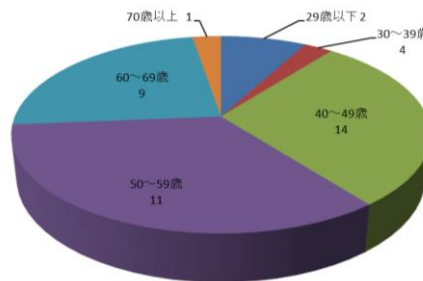


短期大学部

令和6年5月1日現在

職位	29歳以下	30~39歳	40~49歳	50~59歳	60~69歳	70歳以上	計
教授	0	0	1	4	8	1	14
准教授	0	0	1	7	1	0	9
講師	0	0	9	2	0	0	11
助教	0	1	0	0	0	0	1
助手	3	0	0	0	0	0	3
合計	3	1	11	13	9	1	38

短大年齢別教員数



短大職位別教員数

