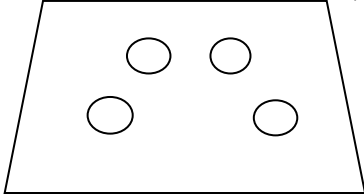








# 照 明 案 用 紙







## 資料 2

(No. 1)

時間経過	音	構成図	照明希望案
(例)  00:30 ~ 00:45	〇〇~の 時	<div style="display: flex; justify-content: space-between; font-size: small;"> <span>(下手)</span> <span>(上手)</span> </div>  <div style="text-align: center; font-size: small;">(客 席)</div>	赤系 強いイメージ
			
			
			
			
			
			

チーム名
時間                  分                  秒
人数    人
作品の最初
板付き    人
上入り    人
下入り    人
作品イメージ
衣装イメージ図

(No. 2)

照明について

- 照明は簡易的なものになります。
- 舞台奥は大黒幕（ horizont幕ではない）なので、色を染めることは不可能です。
- ご希望の色味がない場合は、こちらに任せさせていただきます。
- 緞帳は使用しません。舞台の緞帳は開いたままです。
- 図面が足りなかったら手書きでお願い致します。